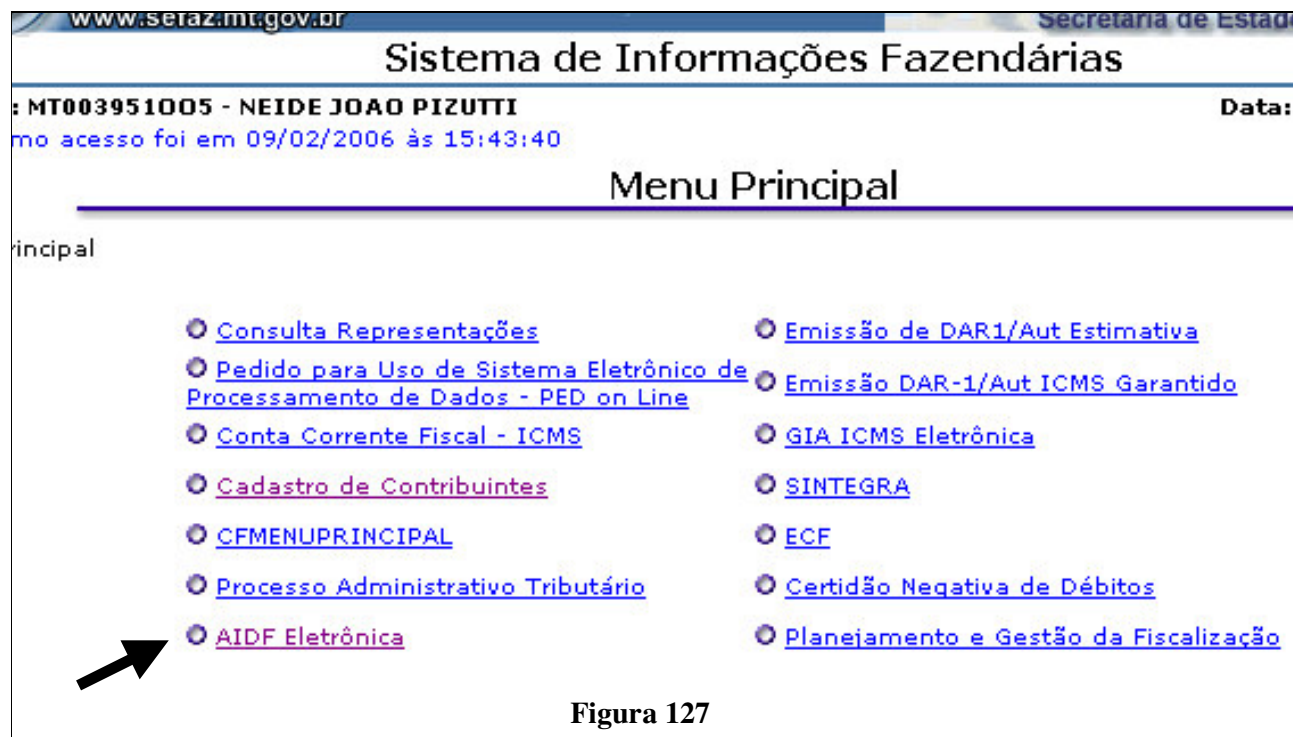
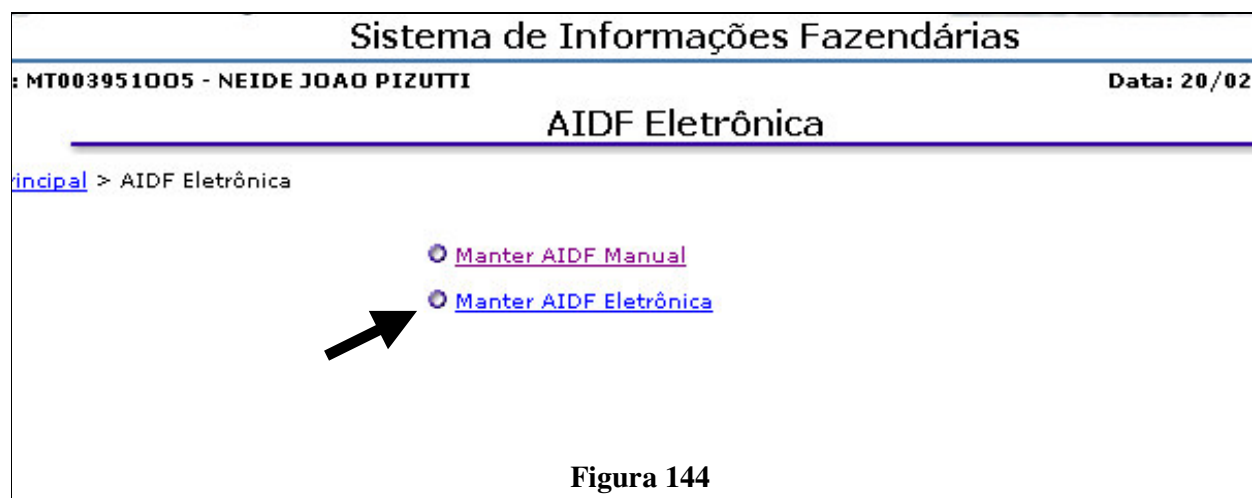


### 6.2.3 CANCELAMENTO DE SOLICITAÇÃO DE AIDF ELETRÔNICA

Para acessar a AIDF Eletrônica, temos que seguir os mesmos procedimentos. Digitar o CRC e Senha do Contador e clicar no link AIDF Eletrônica, veja os passos a seguir (fig.127):



Clique no link "MANTER AIDF ELETRÔNICA" (fig.144)



Para efetuar o Cancelamento da Solicitação da AIDF Eletrônica, clique no link **Cancelar Solicitação de AIDF** conforme demonstra a (fig.154) abaixo:



Digite o **Número da Solicitação** (fig.155) e clique em CONFIRMA.

**Cancelamento de Solicitação de AIDF-e**

Número Solicitação AIDF :

**Figura 155**

Veja que surgirá uma nova tela (fig.156), demonstrando todos os dados referentes àquela Solicitação e Gráfica. Para Cancelar clique em **CONFIRMA**.

**Cancelamento de Solicitação de AIDF-e**

| Contribuinte              |   |
|---------------------------|---|
| Inscrição Estadual :      | 13.185.749-5                                |
| Razão Social :            | MERCADO CUIABANO LTDA                       |
| Gráfica                   |   |
| CNPJ :                    | 26.788.273/0001-36                          |
| Razão Social :            | INDUSTRIA GRAFICA E EDITORA FELIZ LTDA - ME |
| AIDF                      |   |
| Modelo Documento Fiscal : | NOTA FISCAL, MODELO 1 E 1A                  |
| Número Solicitação AIDF : | 12975                                       |
| Série :                   |   |
| Data Emissão :            | 21/02/2006                                  |
| Numr Inic. :              | 1   |
| Tipo AIDF :               | Bloco de notas                              |
| SubSérie :                |   |
| Data Venc. :              |   |
| Numr Final :              | 4   |

Confirma Cancelamento?

**Figura 156**

Pronto! Está cancelada a Solicitação de AIDF eletrônica.

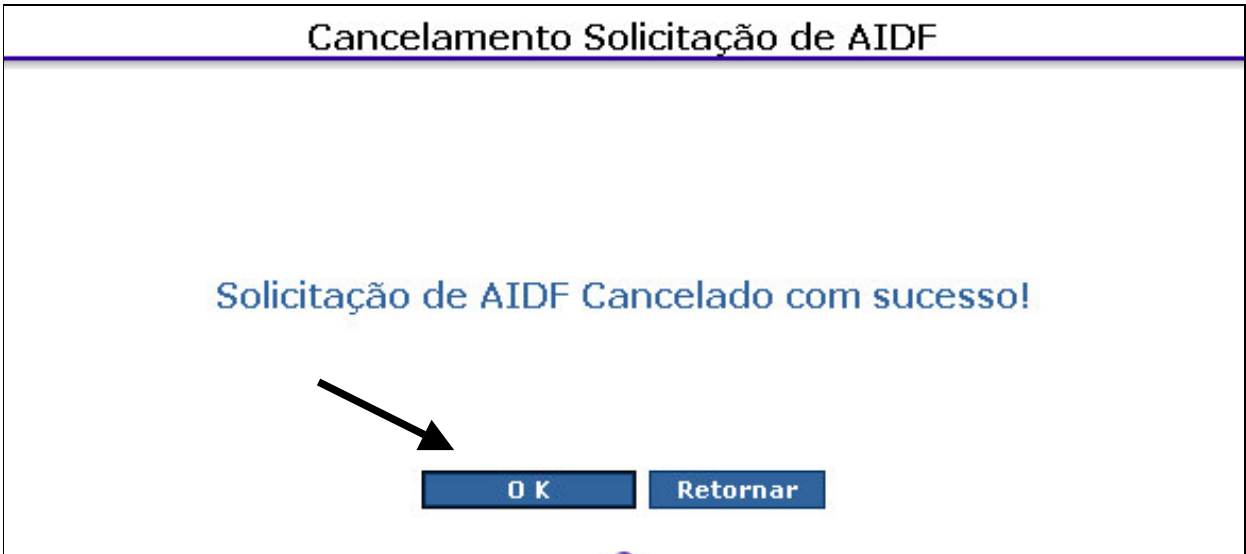


Figura 157