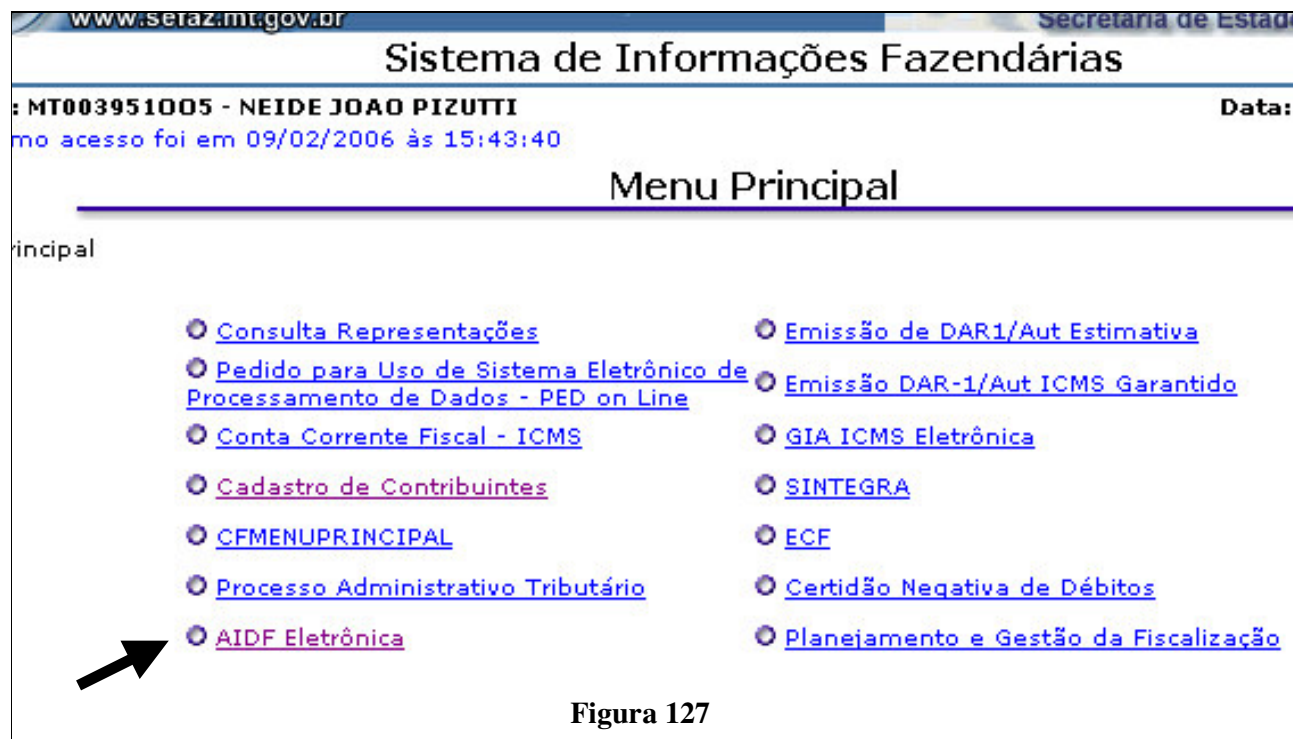
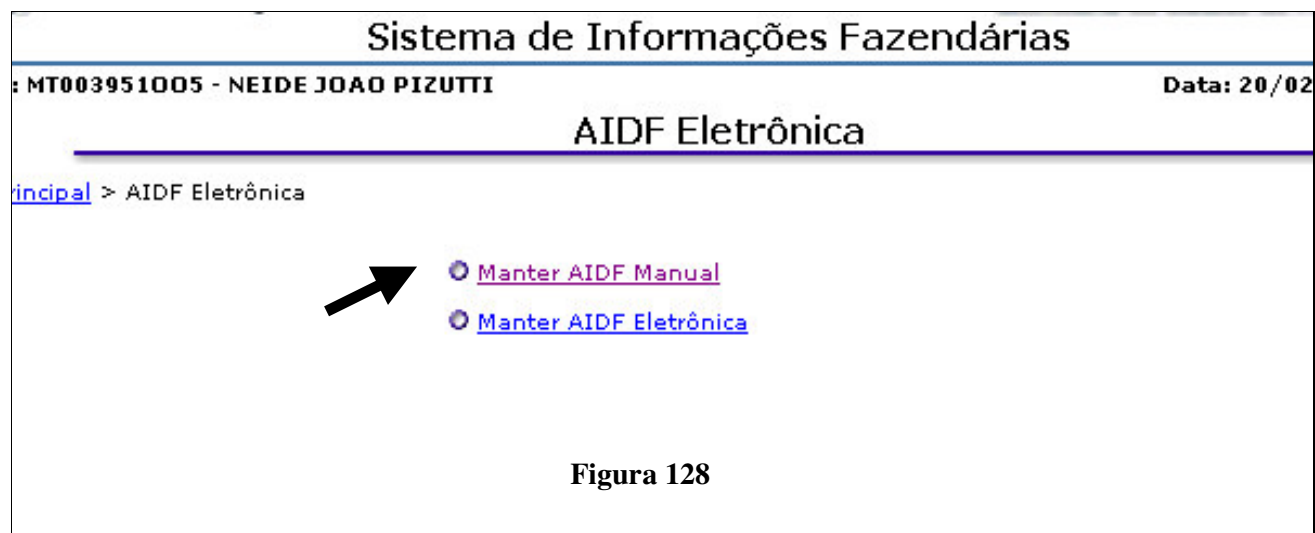


### 6.1.4 EXCLUSÃO DE AIDF MANUAL (ACESSO RESTRITO A CONTABILISTAS)

Para excluir AIDF manual, acessar a AIDF Eletrônica, temos que seguir os mesmos procedimentos. Digitar o CRC e Senha do Contador e clicar no link AIDF Eletrônica, veja os passos a seguir (fig.127):



Clique no link **Manter AIDF Manual** (fig.128)

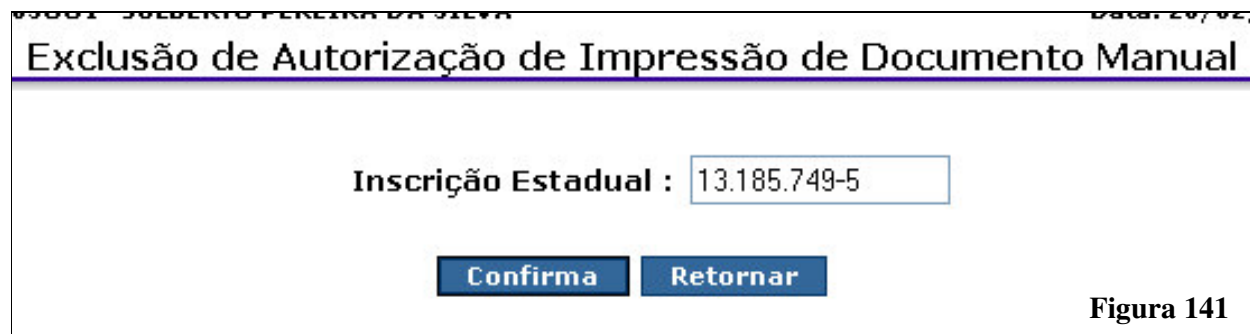


Selecione **Exclusão de AIDF Manual**, clicando no link, conforme demonstra (fig.140) abaixo:

**OBSERVAÇÃO IMPORTANTE:** *A AIDF só poderá ser excluída, desde que ainda não homologada pela Agenfa*



Digite a **Inscrição estadual** e clique em **CONFIRMA**.



Abrirá uma nova janela, disponibilizando a lista de todas as AIDF's para aquele Contribuinte informado (fig.142).



Selecione a AIDF a ser excluída e abrirá uma tela com todos os dados referentes aquela AIDF (fig.143).

### Exclusão de Autorização de Impressão de Documento Manual

**Razão Social :** MERCADO CUIABANO LTDA  
**CNPJ Gráfica :** 03.064.692/0001-20  
**Descrição Modelo Documento Fiscal :** NOTA FISCAL DE VENDA A CONSUMIDOR, MOD.2  
**Série :** D **SubSérie :** 2  
**Qtde Doc Solicitada :** 1000 **Numr Inicial :** 1 **Numr Final :** 1000  
**Data de Autorização da AIDF :** 13/02/2004 **Data de Vencimento da AIDF :** 13/02/2006

Confirma Exclusão?

**Confirma**

**Retornar**

**Figura 143**

Confira se realmente é a AIDF desejada e para excluí-la, clique em **CONFIRMA**.