

## 6. AIDF ELETRÔNICA

### 6.1 AIDF MANUAL

#### 6.1.1 INCLUSÃO DE AIDF MANUAL (ACESSO RESTRITO A CONTABILISTAS)

Para incluir as AIDFs manuais, temos de acessar o ambiente de contabilista (acesse [www.sefaz.mt.gov.br](http://www.sefaz.mt.gov.br), em serviços, selecione contabilista, clique em acessar serviços, digite o CRC e a senha) e clicar no link **AIDF Eletrônica**, veja os passos a seguir (fig.127):

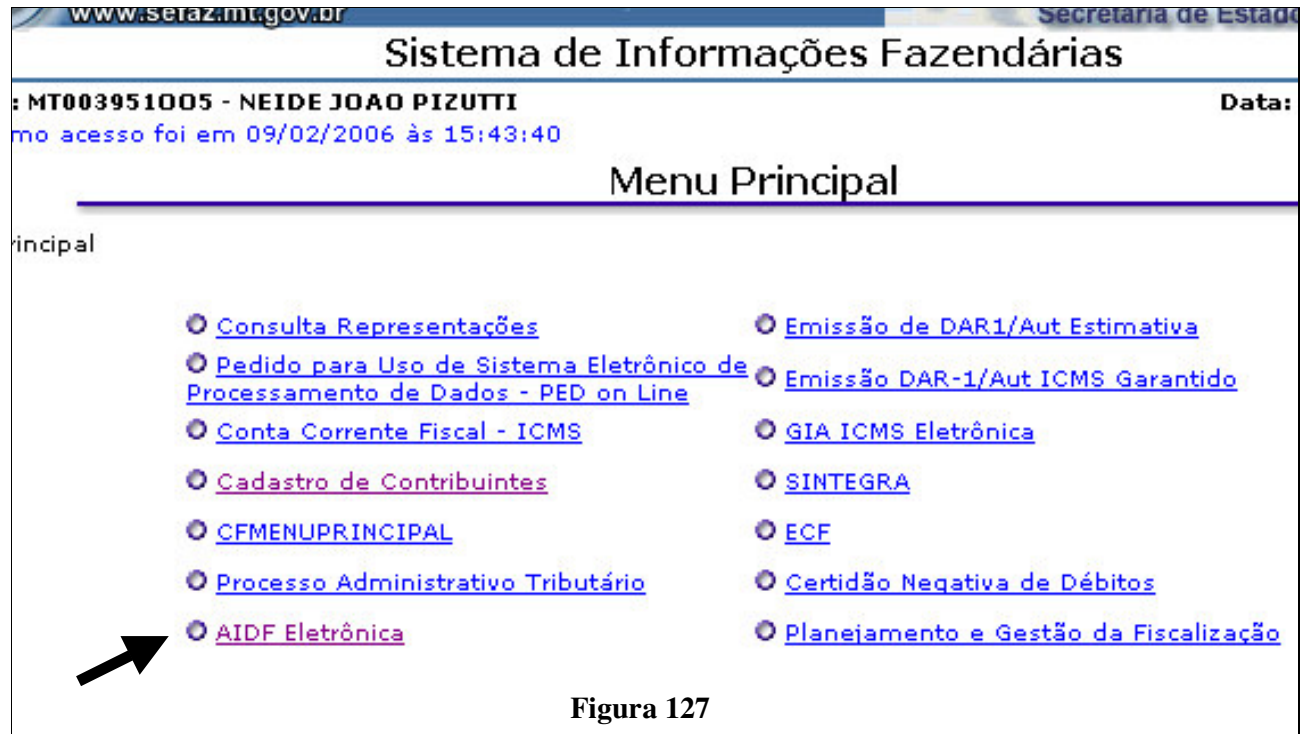


Figura 127

Primeiramente, vamos explicar o processo da AIDF Manual. Clique no link **Manter AIDF manual** (fig.128)

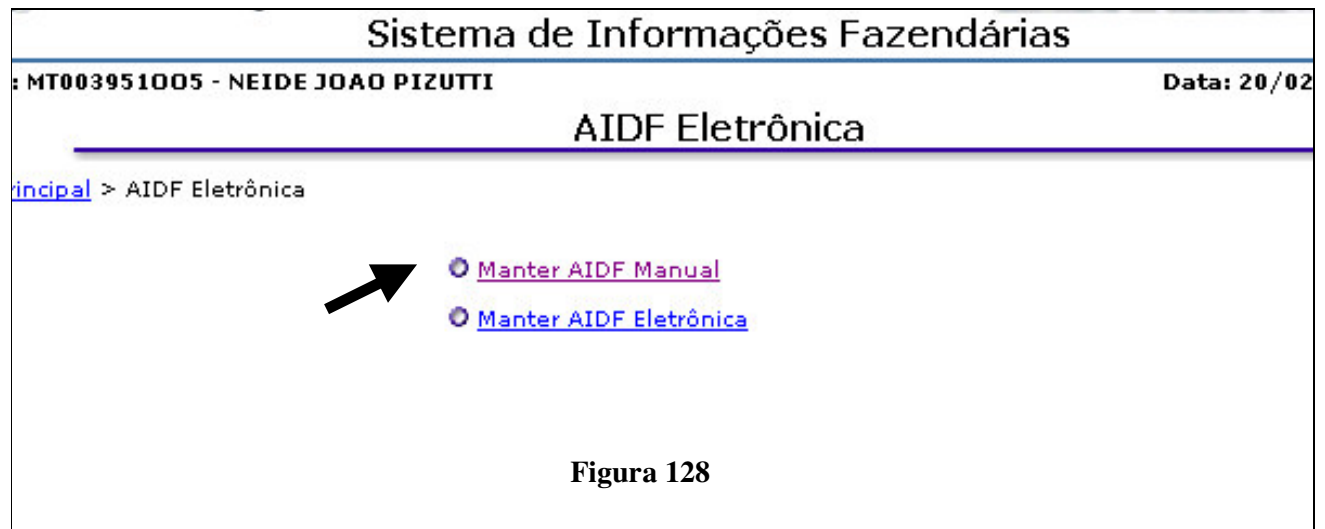
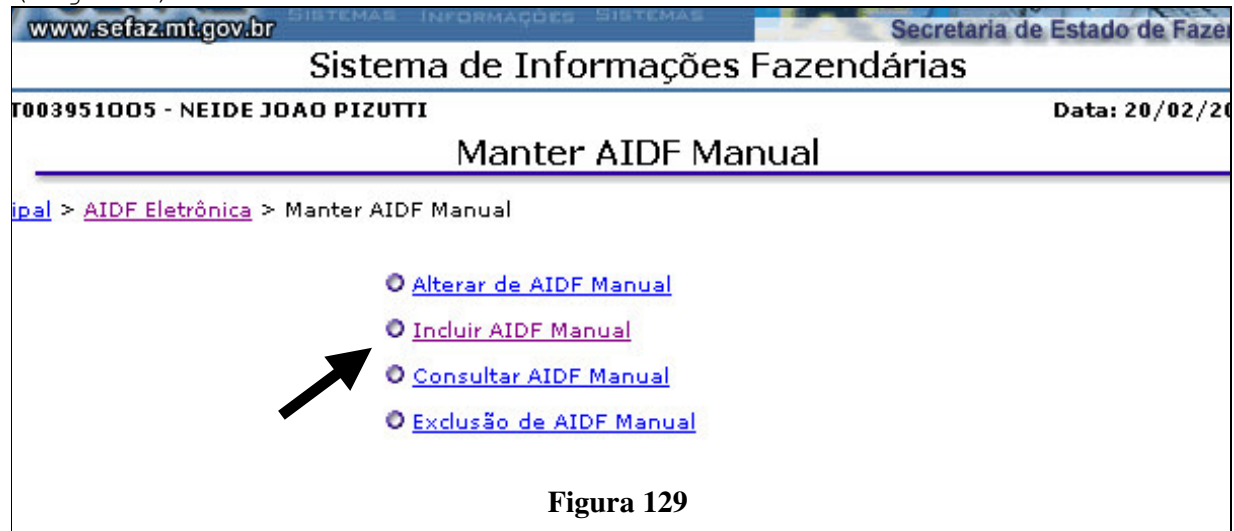


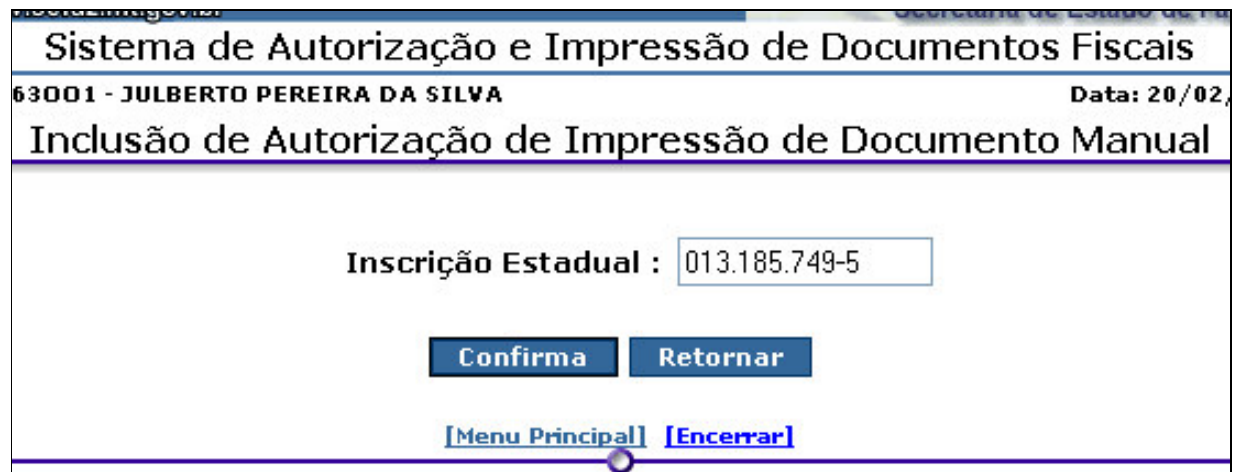
Figura 128

## Inclusão de AIDF Manual

Para incluir uma AIDF Manual, clique no link **Inclui AIDF manual** (fig.129).



Verifique que abrirá uma nova janela, solicitando o número da Inscrição Estadual (fig.130), **digite-a** e clique em "CONFIRMA".



**Observação:** Atentar para a correta inserção dos campos Série e SubSérie. Esta disponibilizado no portal da sefaz, a tabela com os modelos (no portal da SEFAZ, em SERVIÇOS, selecione **downloads**. Em downloads, através da barra de rolagens, selecione **formulários da SEFAZ** e clique em **Tabela de Modelo de Documentos Fiscais**.

**Inclusão de Autorização de Impressão de Documento Manual**

---

**Dados do Contribuinte**

Número Inscrição Estadual : 013.185.749-5  
Número CNPJ/CPF : 02.961.695/0001-01  
Razão Social : MERCADO CUIABANO LTDA  
Status Contribuinte : Ativo

**Gráfica**

CNPJ Gráfica : 00000032/1774-12      Série do Documento : D      SubSérie Doc : 2

Modelo Dcto Fiscal :  
1 - NOTA FISCAL, MODELO 1 E 1A  
2 - NOTA FISCAL DE VENDA A CONSUMIDOR, MOD.2  
3 - NOTA FISCAL DE ENTRADA, MODELO 3  
4 - NOTA FISCAL DE PRODUTOR, MODELO 4

**Autorização de Impressão de Documento**

Número AIDF : 512      Data Autorizacao AIDF : 13/02/2004      Qtde Doc Solicitada : 1000  
Nº Inicial Doc. : 1      Númr Final Doc. : 1000      Data Vencimento : 13/02/2006

**Figura 131**

Após ter incluído os dados corretamente, será emitido pelo Sistema, uma mensagem que as informações foram inseridas com sucesso e a AIDF Manual foi incluída (fig.132).

**Inclusão de Autorização de Impressão de Documento Manual**

---

**AIDF Manual incluída com sucesso!**

**Ftigura 132**

Após a inserção, entrar em contato com a agencia fazendária para homologar as AIDFs inseridas.